



# Intenção de compras e comemorações dos residentes em Campo Grande - 2024

# 🌟 Dia das Crianças 🌟

# Quais as expectativas para o dia das crianças de 2024?

Melhores que ano anterior, aumento real de 25% no montante total, houve aumento na intenção de compras e comemoração.



# Movimento referente ao dia das crianças de 2024

**Movimentação total  
(Comemoração + Presente):**

**R\$ 122,57 milhões**

**25% maior que o  
ano anterior**

**Gasto médio total:**

**R\$ 405,22**



# Movimento referente ao dia das crianças de 2024



Movimentação:  
**R\$ 69 milhões**  
Gasto médio:  
**R\$ 207,03**

70,36%  
irão  
comprar  
presente



56,96%  
irão  
comemorar



Movimentação:  
**R\$ 53,5 milhões**  
Gasto médio:  
**R\$ 198,19**



# Como definem o que comprar?

★ Escolha da criança: 50%

★ Qualidade: 41%

★ Produto que viu em vitrine: 5%

★ Dica de amigos / familiares: 0%

★ Propaganda: 4%



# O que pretendem comprar?



**Brinquedos**

**59,71%**



**Roupas**

**24,18%**



**Calçados**

**8,42%**



**Eletrônicos**

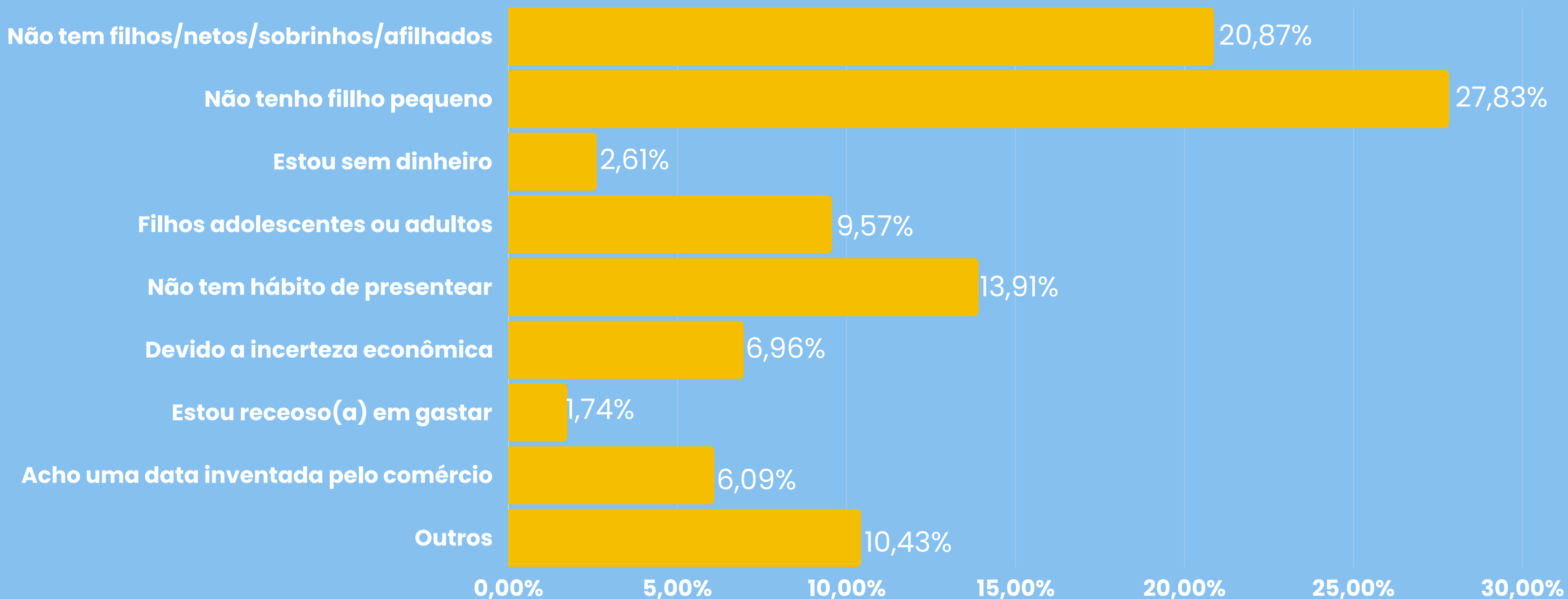
**4,76%**



**Skate, patinete  
e afins**

**1,83%**

# Caso não vá presentear, qual o motivo?



# Onde prefere efetuar as compras do presente?

★ **Centro:** 29%

★ **Bairros:** 56%

★ **Shopping:** 15%

★ **Galerias:** 0%





# No momento da compra, os atrativos serão?



**Desconto no  
pagamento  
à vista**

**69,60%**



**Parcelas**

**22,71%**



**Atendimento**

**26,74%**



**Variedade**

**8,42%**

# Como pretende entregar o presente?



**Pessoalmente**

**97,44%**



**Mandar entregar**

**2,56%**



# De que maneira pretende comprar o presente?



**Presencial**

**79,12%**

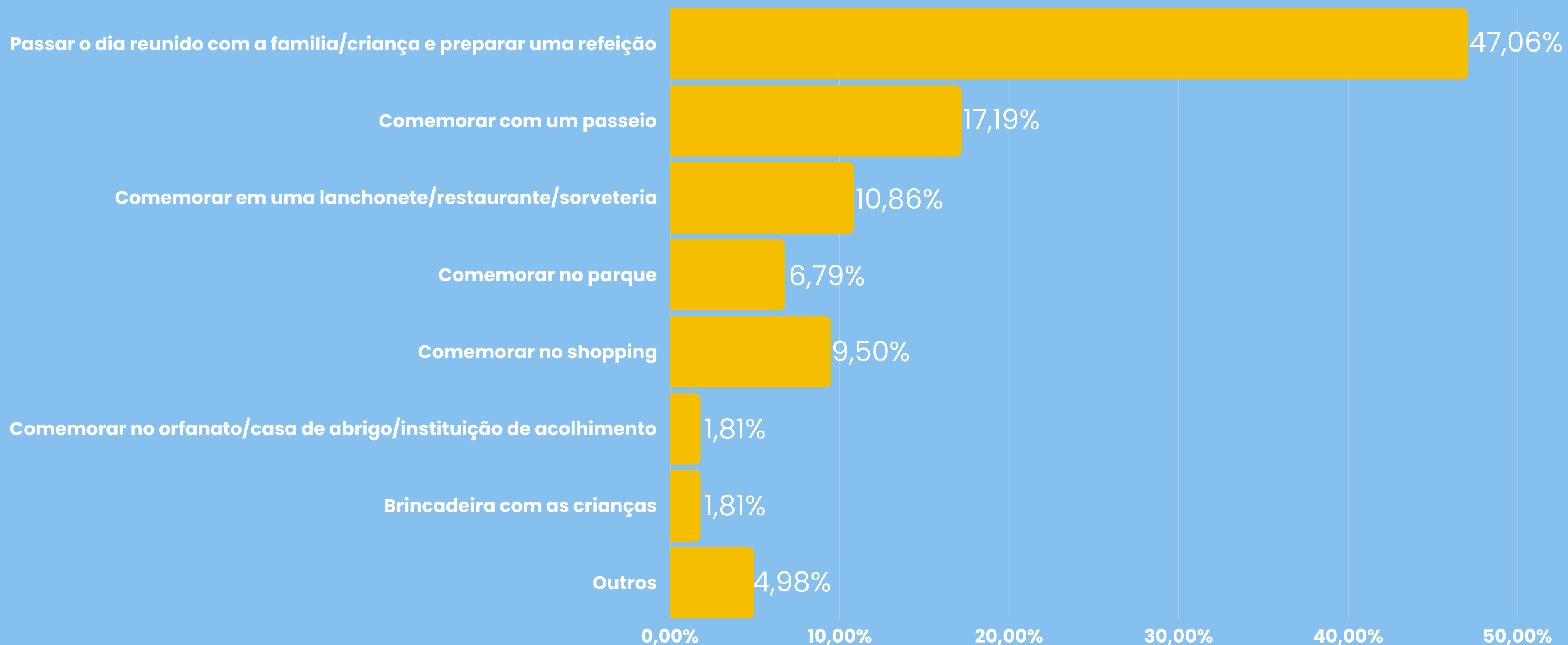



**Online**

**23,81%**



# Como serão as comemorações?





Comparativo	% Daqueles que presentearão			% Daqueles que comemorarão		
	2024	2023	2022	2024	2023	2022
Bonito	69,70%	70,45%	70,40%	53,41%	45,83%	29,60%
Campo Grande	70,36%	67,45%	54,30%	56,96%	50,00%	38,60%
Corumbá/Ladário	69,23%	74,91%	62,30%	55,38%	72,28%	40,60%
Coxim	68,30%	78,11%	52,10%	61,89%	47,55%	38,80%
Dourados	71,85%	73,41%	64,20%	60,00%	52,06%	33,90%
Ponta Porã	68,05%	73,78%	60,10%	38,35%	54,31%	38,70%
Três Lagoas	62,92%	66,67%	64,60%	55,43%	62,55%	34,70%
Municípios pesquisados	68,74%	71,83%	61,60%	54,65%	54,67%	37,00%
MS	68,74%	71,83%	61,60%	54,65%	54,67%	37,00%



Comparativo	Gasto médio com presente			Gasto médio com comemoração		
	2024	2023	2022	2024	2023	2022
Bonito	R\$ 214,00	R\$ 226,42	R\$ 181,28	R\$ 162,06	R\$ 142,07	R\$ 150,35
Campo Grande	R\$ 207,03	R\$ 200,33	R\$ 177,33	R\$ 198,19	R\$ 143,28	R\$ 148,25
Corumbá/Ladário	R\$ 229,31	R\$ 242,96	R\$ 201,54	R\$ 221,18	R\$ 176,11	R\$ 141,46
Coxim	R\$ 218,54	R\$ 211,27	R\$ 168,68	R\$ 161,89	R\$ 190,75	R\$ 156,79
Dourados	R\$ 188,71	R\$ 234,59	R\$ 175,65	R\$ 194,14	R\$ 197,16	R\$ 148,05
Ponta Porã	R\$ 181,03	R\$ 226,24	R\$ 180,95	R\$ 181,62	R\$ 163,60	R\$ 140,15
Três Lagoas	R\$ 182,50	R\$ 223,09	R\$ 182,61	R\$ 161,66	R\$ 167,70	R\$ 143,79
Municípios pesquisados	R\$ 203,44	R\$ 222,48	R\$ 179,62	R\$ 183,87	R\$ 167,92	R\$ 147,02
MS	R\$ 203,44	R\$ 222,48	R\$ 179,62	R\$ 183,87	R\$ 167,92	R\$ 147,02





	Movimentação financeira com presente			Movimentação financeira com comemoração		
Comparativo	2024	2023	2022	2024	2023	2022
Bonito	R\$ 1.748.086	R\$ 1.869.617	R\$ 2.182.918	R\$ 1.014.419	R\$ 763.156	R\$ 1.397.986
Campo Grande	R\$ 69.057.856	R\$ 64.053.719	R\$ 47.882.029	R\$ 53.515.849	R\$ 33.962.017	R\$ 21.908.339
Corumbá/Ladário	R\$ 11.257.584	R\$ 12.905.665	R\$ 3.734.660	R\$ 8.686.773	R\$ 9.027.027	R\$ 5.483.942
Coxim	R\$ 2.613.022	R\$ 2.888.994	R\$ 1.350.611	R\$ 1.753.878	R\$ 1.587.738	R\$ 681.734
Dourados	R\$ 15.996.935	R\$ 20.317.130	R\$ 14.489.738	R\$ 13.742.367	R\$ 12.109.471	R\$ 8.226.414
Ponta Porã	R\$ 6.054.282	R\$ 8.204.054	R\$ 6.170.703	R\$ 3.422.796	R\$ 4.366.519	R\$ 4.211.120
Três Lagoas	R\$ 7.406.700	R\$ 9.592.957	R\$ 6.077.673	R\$ 5.779.690	R\$ 6.765.559	R\$ 3.296.887
Municípios pesquisados	R\$ 112.684.450	R\$ 128.779.848	R\$ 82.697.468	R\$ 80.969.953	R\$ 73.975.617	R\$ 50.360.705
MS	R\$ 207.721.160	R\$ 237.391.223	R\$ 152.443.518	R\$ 149.259.038	R\$ 136.365.762	R\$ 92.834.317

Diferença Valor Total (Presente + Comemoração) 2023 x 2024	Valor total 2024	Valor total 2023	Diferença 2024/2023
Bonito	5%	R\$ 129.732	-R\$ 129.732
Campo Grande	25%	R\$ 24.557.968	-R\$ 24.557.968
Corumbá/Ladário	-9%	-R\$ 1.988.334	R\$ 1.988.334
Coxim	-2%	-R\$ 109.833	R\$ 109.833
Dourados	-8%	-R\$ 2.687.299	R\$ 2.687.299
Ponta Porã	-25%	-R\$ 3.093.494	R\$ 3.093.494
Três Lagoas	-19%	-R\$ 3.172.126	R\$ 3.172.126
Municípios pesquisados	-4%	-R\$ 9.101.061	R\$ 9.101.061
MS	-4%	-R\$ 16.776.787	R\$ 16.776.787



# Objetivos da pesquisa:

Identificar o comportamento do consumidor sul mato-grossense acerca de, comemorações e intenção de compra para o dia das Crianças 2024.

**MODALIDADE E MÉTODO DE PESQUISA** - O estudo foi realizado através de uma pesquisa de natureza quantitativa, pelo método de entrevista em ponto de fluxo, foi utilizado questionário estruturado de acordo com os objetivos da pesquisa.

**AMOSTRA** - O método de amostragem utilizado é a Amostragem por Conglomerados e aleatória simples. A margem de erro considerada para essa pesquisa é de 5% a 6% percentuais, para mais ou para menos. O intervalo de confiança é de 95%. Para tanto, foram entrevistadas 1980 (Mil Novecentos e Oitenta) pessoas.

**PERÍODO DE CAMPO** - 19/08 a 23/08 de 2024, nos municípios de Campo Grande, Dourados, Ponta Porã, Coxim, Bonito e Corumbá/Ladário e Três Lagoas.



# Realização:



# Parceiros:



Coordenação e execução da pesquisa de campo

**COORDENAÇÃO E ANÁLISE DA PESQUISA**  
Regiane Dedé de Oliveira – IPF/MS  
Paulo Maciel de Lima Junior – SEBRAE/MS



EQUIPE TÉCNICA – APOIO  
Aruaque Fressato Barbosa – IPR  
Isabela Carvalho Fernandes – SEBRAE/MS  
Jeferson Vargas – SEBRAE/MS  
Patrícia Gasparetto de Medeiros – SEBRAE/MS  
Brenno Sanches – IPF